

# Oclean

## Product User Manual

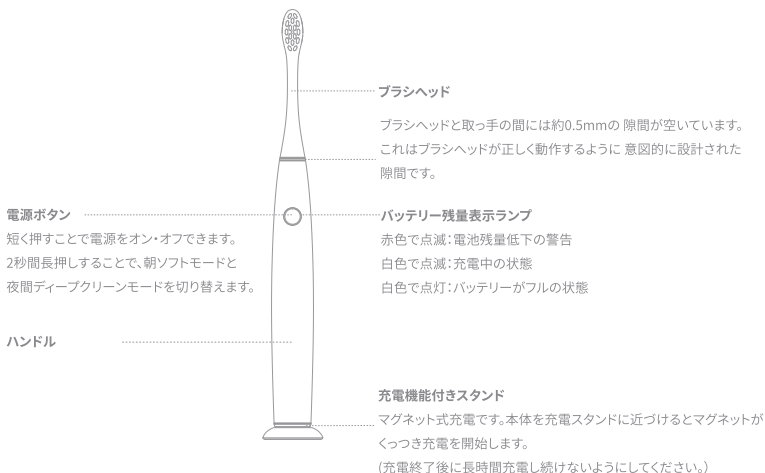


## 安全上のご注意

- 本製品は12歳以上の方が対象です。
- 初めのうちは刺激やしびれを感じることがございますが、これはブラシの高速振動による正常な現象です。このような感覚は、数回使用するうちに徐々になくなります。
- 本製品はOclean専用のブラシヘッドしか使用できません。他社製のアクセサリーを使用すると故障の原因となります。
- 本体は直射日光や高温を避け、風通しの良い場所に保管してください。
- 本製品はデンタルケア専用です。歯みがき以外の目的には、使用しないでください。
- 本製品はパーソナルケア製品です。複数の方での共有は推奨されません。
- 充電中は、本体が多少熱くなりますが、異常ではありませんので、そのままご使用ください。やけどするほどの熱さを感じた場合は、ただちに充電を中止し、お客様窓口にご相談ください。
- 充電しないときや洗浄時は、電源ケーブルを必ず抜いてください。
- 分解、改造、修理はしないでください。保証の対象外となります。
- 乳幼児の手の届く場所に保管したり、使用させないでください。
- 口腔手術を受けたばかりの方や、歯茎から大量の出血があるなど、その他の口腔症状が続いている方は、ご使用前に歯医者に相談してください。
- 本製品は、繰り返し充電可能なリチウムイオン電池が内蔵されています。長時間使用しない場合は、1か月に1回は充電してください。破棄する場合は、家庭用ごみと一緒に捨ててください。本製品を破棄する場合は、お住いの自治体規制に従って頂くか、もしくはmsupport@futuremodel.co.jpまでお問い合わせください。
- リチウムイオン電池の交換はユーザーではできません。お客様窓口までお問い合わせください。
- AC充電器は5V/1A以上のものをご使用ください。

## ご利用ガイド

本製品は、朝用ソフトモード(スタンダード型)と夜間ディープクリーンモードの2種類の歯磨きモードを 搭載しています。動作中に電源ボタンを2秒間長押しすることにより、歯磨きモードが切り替わります。



### 充電機能付きスタンド

充電が必要な場合は、スタンドに本体をセットしてください。

充電が終わりましたら、AC充電器を取り外すか、壁掛けホルダーに保管してください。



### トラベルケース

本体と歯ブラシを収納して持ち運ぶことができます。



### 壁掛けホルダー

上下の向きを注意しながら、両面テープの剥離紙を剥がし平らな壁に貼り付けて下さい。

## バッテリー残量の確認と充電方法

充電中のバッテリー残量表示ランプの表示

充電量0%-95% バッテリー残量表示ランプが白色で点滅します。

充電量95%-100% バッテリー残量表示ランプが白色で点灯します。

バッテリー残量が5%以下になると、歯磨き完了後に振動でお知らせし、

バッテリー残量表示ランプが赤色で点滅します。速やかに充電してください。



## お勧めの歯磨き方法



ブラシヘッドを本体正面に向けて差し込みます。  
ブラシヘッドと本体の間には、約0.5mmの隙間があります。



水や歯磨き粉などの飛び散りを防ぐために、口の中にブラシを入れてから電源ボタンを押してください。



毛先が歯茎の溝に入るように45°に傾け  
ゆっくりと歯ブラシを動かします。  
この時、手を上下に動かす必要はありません。



本体のハンドルを軽く握り、円を描くよ  
うにゆっくりと動かします。力を入れず  
ぎないようにしてください。

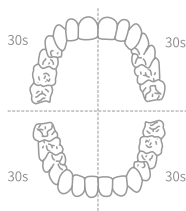


磨き終わったら、きれいな水で口を  
ゆすぎます。

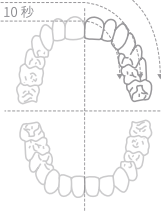
## 部位ごとの歯磨き方法

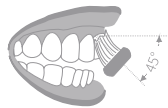
歯磨き時間

歯磨きを毎回2～3分することを推奨します。



外側 10秒  
上部 10秒  
内側 10秒





1



2



3



4

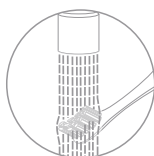


5



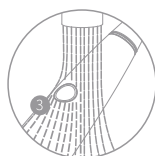
6

## クリーニングと保管



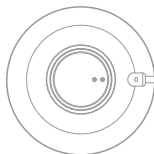
### ブラシヘッドの洗浄

ご使用のたびにブラシヘッドを  
洗い流してから、自然乾燥させます。



### 本体の洗浄

濡れた柔らかい布での拭き  
洗いをお勧めします。



### 充電機能付きスタンドのお手入れ

柔らかい布で汚れを拭きとることを  
お勧めします。電源を切った状態で  
お手入れし、完全に乾燥してから  
ご使用ください。



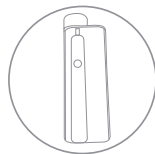
### ブラシヘッドの交換

2〜3カ月おきにブラシヘッドを  
交換することをお勧めします。



### ハンドル底部の洗浄

必ず充電をする前に、底部を柔らか  
い布で、汚れや水分を拭き取り  
きれいにしてください。



### トラベルケースのお手入れ

柔らかい布で汚れを拭きとることを  
お勧めします。

故障かな?と思ったら

症状	主な原因	解決方法
歯ブラシの振動が弱い	ブラシヘッドを歯に当てる力が強すぎる。	ブラシヘッドは歯に軽く当てるようにしてください。
	ブラシヘッドが適切に取り付けられていない。	ブラシヘッドを一回取り外し、再度取り付けてください。
	ブラッシングの差込口に異物が入っている可能性があります。	ブラシヘッドの差込口に入っている異物を取り除いてください。
	Oclean専用ブラシ以外を使用している。	本製品に対応した専用ブラシを使用してください。
歯ブラシが動作しない	充電中	充電中は動作が出来ない仕様です。充電が終了してから使用してください。
	充電不足	充電ケーブルを接続して充電してください。

● 基本仕様

製品名	Oclean Air2T 音波電動歯ブラシ	
型番	Oclean Air2	
防水レベル	IPX7	
バッテリー仕様	リチウムイオン(3.7V 800mAh)	
定格入力	5V≒1A	
充電時間	約2.5時間	
本体重量	約90g	
製造業者	Shenzhen Yunding Information Technology Co., Ltd.	Made in China

充電機能付きスタンド

定格入力	5V≒1A
重量	約15.7g

製品内容	本体X1、トラベルケースX1、ブラシヘッド(ブラックコントロール)X1、充電機能付きスタンドX1、壁掛けホルダーX1、取扱説明書X1、保証書X1
------	--

日本国内正規品

輸入元: フューチャーモデル株式会社

販売元: BBソフトサービス株式会社

お問い合わせ先: プラススタイルお客様窓口

TEL: 0120-956-952(通話料無料)

E-mail: product@m.plusstyle.jp

営業時間: 10:00~19:00(特定休業日を除く)