

Oclean

Product User Manual



安全上のご注意

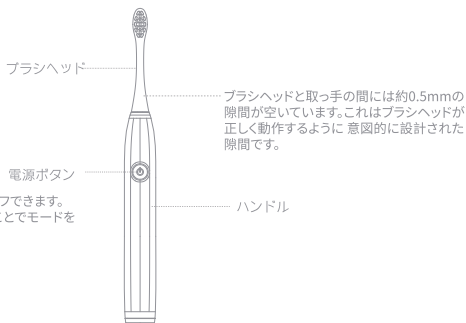
- 本製品は12歳以上の方が対象です。
- 初めのうちは刺激やしびれを感じる場合がございますが、これはブランの高速振動による正常な現象です。このような感覚は、数回使用するうちに徐々になくなります。
- 本製品はOclean専用のブラシヘッドしか使用できません。他社製のアクセサリーを使用すると故障の原因となります。
- 本体は直射日光や高温を避け、風通しの良い場所に保管してください。
- 本製品はデンタルケア専用です。歯みがき以外の目的には、使用しないでください。
- 本製品はパーソナルケア製品です。複数の方での共有は推奨されません。
- 充電中は、本体が多少熱くなりますが、異常ではありませんので、そのままご使用ください。やけどするほどの熱を感じた場合は、ただちに充電を中止し、お客様窓口にご相談ください。
- 充電しないときや洗浄時は、電源ケーブルを必ず抜いてください。
- 分解、改造、修理はしないでください。保証の対象外となります。
- 乳幼児の手の届く場所に保管したり、使用させないでください。
- 口腔手術を受けたばかりの方や、歯茎から大量の出血があるなど、その他の口腔症状が続いている方は、ご使用前に歯医者に相談してください。
- 本製品は、繰り返し充電可能なリチウムイオン電池が内蔵されています。長時間使用しない場合は、1か月に1回は充電してください。破棄する場合は、家庭用ごみと一緒に捨ててください。本製品を破棄する場合は、お住いの自治体規制に従って頂くか、もしくはmsupport@futuremodel.co.jpまでお問い合わせください。
- リチウムイオン電池の交換はユーザーではできません。お客様窓口までお問い合わせください。
- AC充電器は5V/1A以上のものご使用ください。

基本の使い方

本製品は、電動歯ブラシを初めて使用するお客様が振動に慣れるための機能を備えています。最初の15回の操作では、本体は「調整期間」の状態になり、振動レベルがソフトで振動します。振動強度が弱すぎると感じた場合は、電源ボタンを2秒間長押しすることで、振動レベルがストロングレベルに切り替えることが出来ます。振動レベルを切り替えた後は「調整期間」が終了します。

振動調整機能

本製品は、電動歯ブラシを初めて使用するお客様が振動に慣れるための機能を備えています。最初の15回の操作では、本体は「調整期間」の状態になり、振動レベルがソフトで振動します。振動強度が弱すぎると感じた場合は、電源ボタンを2秒間長押しすることで、振動レベルがストロングレベルに切り替えることが出来ます。振動レベルを切り替えた後は「調整期間」が終了します。



短く押すことで電源をオン・オフできます。再度ボタンを2秒長押しすることでモードを切り替えます。



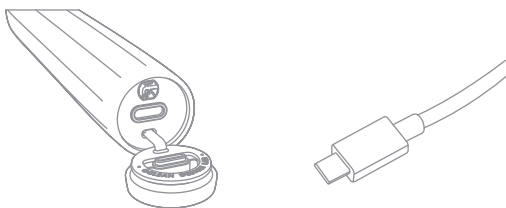
バッテリー残量の確認と充電方法

バッテリー残量が5%以下になると、歯磨き完了後に振動でお知らせをします。

歯ブラシ底部のカバーを外し、付属のType-C充電ケーブルを歯ブラシ底部の充電口に差し込んで充電してください。歯ブラシの充電には約5時間かかります。

充電口に異物や水分が残っている場合は先にクリーニングをしてから充電をしてください。

充電が完了すると、本体が振動と音でお知らせをします。また、Type-C充電ケーブルを差し込んだまま電源ボタンを押し、本体が動作する場合はフル充電の状態です。Type-C充電ケーブルを差し込んだままご利用をしないでください。充電が終わりましたら、底部のカバーをしっかり閉めてください。



お勧めの歯磨き方法



ブラシヘッドを本体正面に向けて差し込みます。ブラシヘッドと本体の間には、約0.5mmの隙間があります。



水や歯磨き粉などの飛び散りを防ぐために、口の中にブラシを入れてから電源ボタンを押してください。



毛先が歯茎の溝に入るように45°に傾けゆっくりと歯ブラシを動かします。この時、手を上下に動かす必要はありません。



本体のハンドルを軽く握り、円を描くようにゆっくりと動かします。力を入れすぎないようにしてください。

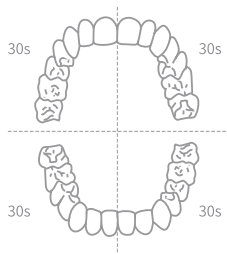


磨き終わったら、きれいな水で口をゆすぎます。

部位ごとの歯磨き方法

歯磨き時間

歯磨きを毎回2〜3分することを推奨します。



外側 10 秒
上部 10 秒
内側 10 秒



1



2



3



4

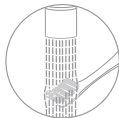


5



6

クリーニングと保管



ブラシヘッドの洗浄

ご使用のたびにブラシヘッドを洗い流してから、自然乾燥させます。



本体の洗浄

濡れた柔らかい布での拭き洗いをお勧めします。



充電口のお手入れ

柔らかい布で汚れを拭きとることをお勧めします。完全に乾燥してから充電を開始してください。



ブラシヘッドの交換

2~3カ月おきにブラシヘッドを交換することをお勧めします。

故障かな?と思ったら

症状	主な原因	解決方法
歯ブラシの振動が弱い	ブラシヘッドを歯に当てる力が強すぎる。	ブラシヘッドは歯に軽く当てるようにしてください。
	ブラシヘッドが適切に取り付けられていない。	ブラシヘッドを一回取り外し、再度取り付けてください。
	ブラッシングの差込口に異物が入っている可能性があります。	ブラシヘッドの差込口に入っている異物を取り除いてください。
	Oclean専用ブラシ以外を使用している。	本製品に対応した専用ブラシを使用してください。
歯ブラシが動作しない	充電中	充電中は動作が出来ない仕様です。充電が終了してから使用してください。
	充電不足	充電ケーブルを接続して充電してください。

● 基本仕様

製品名	Oclean Endurance 音波電動歯ブラシ	
型番	E5501	
定格入力	5V≒ 1A	
防水レベル	IPX7	
バッテリー仕様	リチウムイオン (3.7V 800mAh)	
充電時間	約5時間	
本体重量	約104g	
製造業者	Shenzhen Yunding Information Technology Co., Ltd.	Made in China

製品内容	本体X1、ブラシヘッド(スタンダード)X1、壁掛けスタンドX1、 Type-C充電ケーブルX1、取扱説明書X1、保証書X1
------	--

日本国内正規品

輸入元：フューチャーモデル株式会社

販売元：BBソフトウェア株式会社

お問い合わせ先：プラススタイルお客様窓口

TEL: 0120-956-952(通話料無料)

E-mail: product@m.plusstyle.jp

営業時間: 10:00～19:00(特定休業日を除く)