




Oclean

Product User Manual



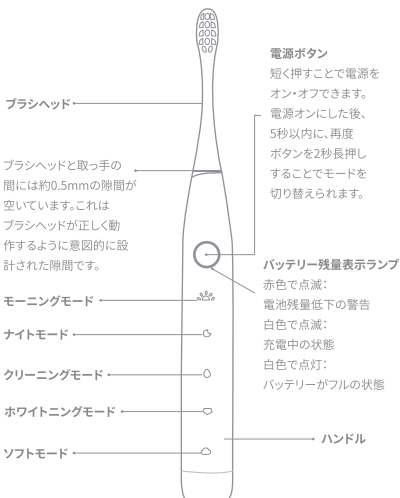
安全上のご注意

- 本製品は12歳以上の方が対象です。
- 初めのうちは刺激やしびれを感じる場合がございますが、これはブラシの高速振動による正常な現象です。
このような感覚は、数回使用するうちに徐々になくなります。
- 本製品はOclean専用のブラシヘッドしか使用できません。
他社製のアクセサリを使用すると故障の原因となります。
- 本体は直射日光や高温を避け、風通しの良い場所に保管してください。
- 本製品はデンタルケア専用です。歯みがき以外の目的には、使用しないでください。
- 本製品はパーソナルケア製品です。複数の人での共有は推奨されません。
- 充電中は、本体が多少熱くなりますが、異常ではありませんので、そのままご使用ください。やけどするほどの熱さを感じた場合は、ただちに充電を中止し、お客様窓口にご相談ください。
- 充電しないときや洗浄時は、電源ケーブルを必ず抜いてください。
- 分解、改造、修理はしないでください。保証の対象外となります。
- 乳幼児の手の届く場所に保管したり、使用させないでください。
- 口腔手術を受けたばかりの方や、歯茎から大量の出血があるなど、その他の口腔症状が続いている方は、ご使用前に歯医者に相談してください。
- 本製品は、繰り返し充電可能なリチウムイオン電池が内蔵されています。長時間使用しない場合は、1か月に1回は充電してください。破棄する場合は、家庭用ごみと一緒に捨てないでください。本製品を破棄する場合は、お住いの自治体規制に従って頂くか、もしくは msupport@futuremodel.co.jpまでお問い合わせください。
- リチウムイオン電池の交換はユーザーではできません。お客様窓口まで問い合わせください。
- AC充電器は5V/1A以上のものをご使用ください。

基本の使い方

本製品は、2分間のモーニングモード(デフォルト)、ナイトモード、クリーニングモード、ホワイトニングモード、ソフトモードの5つの歯磨きモードを搭載しております。電源ボタンを短く押し、5秒以内に再度電源ボタンを押すことでモードを切り替える事ができます。現在のモードはインジケータランプの状態を確認することができます。

2分間の歯ブラシが終了すると、電源は自動的に切れます。



バッテリー残量の確認と充電方法

充電中のバッテリー残量表示ランプの表示

充電量0%-95%

バッテリー残量表示ランプが白色で点滅します。

充電量95%-100%

バッテリー残量表示ランプが白色で点灯します。

初めてご使用のとき

十分に充電を行ってからお使用ください。約5時間でフル充電されます。

初めてご使用のとき

十分に充電を行ってからお使用ください。約5時間でフル充電されます。

バッテリー残量が5%以下になると、歯磨き完了後に振動をお知らせし、バッテリー残量表示ランプが赤色で点滅します。速やかに充電してください。

歯ブラシ底部のカバーを外し、付属のType-C充電ケーブルを歯ブラシ底部の充電口に差し込んで充電してください。歯ブラシの充電には約5時間かかります。充電口に異物や水分が残っている場合は先にクリーニングをしてから充電をしてください。充電が完了すると、バッテリー残量の通知ランプが白く点灯します。充電が終わりましたら、底部のカバーをしっかりと閉めてください。



お勧めの歯磨き方法



ブラシヘッドを本体正面に向けて差し込みます。ブラシヘッドと本体の間には、約0.5mmの隙間があります。



水や歯磨き粉などの飛び散りを防ぐために、口の中にブラシを入れてから電源ボタンを押してください。



毛先が歯茎の溝に入るように45°に傾けゆっくりと歯ブラシを動かします。この時、手を上下に動かす必要はありません。



本体のハンドルを軽く握り、円を描くようにゆっくりと動かします。力を入れすぎないようにしてください。

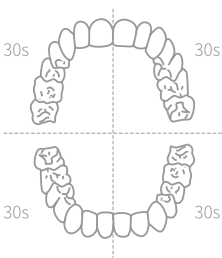


磨き終わったら、きれいな水で口をゆすぎます。

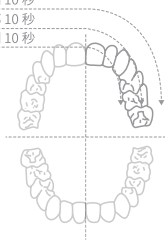
お勧めの歯磨き方法

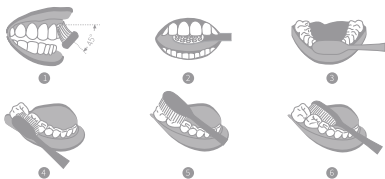
歯磨き時間

歯磨きを毎回2～3分することを推奨します。

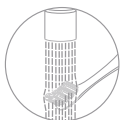


外側 10秒
上部 10秒
内側 10秒



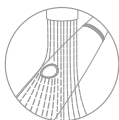


クリーニングと保管



ブラシヘッドの洗浄

ご使用のたびにブラシヘッドを洗い流してから、自然乾燥させます。



本体の洗浄

濡れた柔らかい布での拭き洗いをお勧めします。



充電口のお手入れ

柔らかい布で汚れを拭きとることをお勧めします。完全に乾燥してから充電を開始してください。



ブラシヘッドの交換

2~3カ月おきにブラシヘッドを交換することをお勧めします。

故障かな?と思ったら

症状	主な原因	解決方法
歯ブラシの振動が弱い	ブラシヘッドを歯に当てる力が強すぎる。	ブラシヘッドは歯に軽く当てるようにしてください。
	ブラシヘッドが適切に取り付けられていない。	ブラシヘッドを一回取り外し、再度取り付けてください。
	ブラッシングの差込口に異物が入っている可能性があります。	ブラシヘッドの差込口に入っている異物を取り除いてください。
	Oclean専用ブラシ以外を使用している。	本製品に対応した専用ブラシを使用してください。
歯ブラシが動作しない	充電中	充電中は動作が出来ない仕様です。充電が終了してから使用してください。
	充電不足	充電ケーブルを接続して充電してください。

● 基本仕様

製品名	Oclean Flow 音波電動歯ブラシ
型番	F5002
定格入力	5V $\overline{=}$ 1A
バッテリー仕様	リチウムイオン(3.7V 2500mAh)
充電時間	約5時間
防水レベル	IPX7
本体重量	約128.5g
製造業者	Shenzhen Yunding Information Technology Co., Ltd. Made in China

製品内容	本体× 1、ブラシヘッド(スタンダード)×1、Type-C充電ケーブル×1、取扱説明書×1、保証書×1
------	---

日本国内正規品

輸入元: フューチャーモデル株式会社

販売元: BBソフトサービス株式会社

お問い合わせ先: プラススタイルお客様窓口

TEL: 0120-956-952(通話料無料)

E-mail: product@m.plusstyle.jp

営業時間: 10:00~19:00(特定休業日を除く)