



Oclean

Product User Manual



安全上のご注意

- 本製品は12歳以上の方が対象です。
- 初めのうちは刺激やしびれを感じる場合がございますが、これはブラシの高速振動による正常な現象です。このような感覚は、数回使用するうちに徐々になくなります。
- 本製品はOclean専用のブラシヘッドしか使用できません。他社製のアクセサリを使用すると故障の原因となります。
- 本体は直射日光や高温を避け、風通しの良い場所に保管してください。
- 本製品はデンタルケア専用です。歯みがき以外の目的には、使用しないでください。
- 本製品はパーソナルケア製品です。複数の方での共有は推奨されません。
- 充電中は、本体が多少熱くなりますが、異常ではありませんので、そのままご使用ください。やけどするほどの熱さを感じた場合は、ただちに充電を中止し、お客様窓口にご相談ください。
- 充電を中止し、サポートセンターにご相談ください。
- 充電しないときや洗浄時は、電源ケーブルを必ず抜いてください。
- 分解、改造、修理はしないでください。保証の対象外となります。
- 乳幼児の手の届く場所に保管したり、使用させないでください。
- 口腔手術を受けたばかりの方や、歯茎から大量の出血があるなど、その他の口腔症状が続いている方は、ご使用前に歯医者に相談してください。
- 本製品は、繰り返し充電可能なリチウムイオン電池が内蔵されています。長時間使用しない場合は、1か月に1回は充電してください。破棄する場合は、家庭用ごみと一緒に捨てないでください。本製品を破棄する場合は、お住いの自治体規制に従って頂くか、もしくはmsupport@futuremodel.co.jpまでお問い合わせください。
- リチウムイオン電池の交換はユーザーではできません。お客様窓口まで問い合わせください。
- AC充電器は5V/1A以上のものをご使用ください。

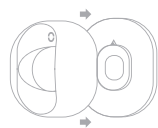
基本の使い方

タッチパネル

上下とタップ操作ができます。スライドするときは指の腹でパネルの縁に触れて、スライド操作をしてください。

ハンドル

充電機能付き壁掛けスタンド
(フル充電後は、充電ケーブルを外してください。)



充電機能付き壁掛けスタンド
充電機能付き壁掛けスタンドは、壁掛けと充電台を組み合わせたものです。上下の向きを注意しながら、両面テープの剥離紙を剥がし、平らな壁に貼り付けて下さい。

ブラシヘッド

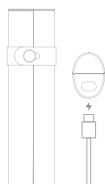
ブラシヘッドと取っ手の間には約0.5mmの隙間が空いています。これはブラシヘッドが正しく動作するように意図的に設計された隙間です。

電源ボタン

歯ブラシが起動した後、動作中に短く押すと歯ブラシが一時停止します。30秒以内にもう一度押すと再び動きまします。30秒以内に操作がないとタッチパネルが暗くなりスリープモードに入ります。メイン画面で8秒間以上長押しすると、工場出荷時の設定に戻ります。



充電が必要な場合は先端を取り外し、付属のMicroUSB充電ケーブルを差し込み充電を開始してください。歯磨き終了後は、歯ブラシをスタンドに戻してください。



充電機能付きトラベルケース
充電機能付きトラベルケースは、本体と歯ブラシを収納して持ち運ぶことができます。また、充電が必要な場合は、付属のType-C充電ケーブルを差し込んで充電を開始してください。

ご利用ガイド

●初回起動

「電源ボタン」を押すと、歯ブラシがアクティブ化され、本体のBluetoothがオンの状態になります。

●アプリのインストール

「Oclean Care」アプリを「Google Playストア」または「App store」からダウンロードします。
「Oclean Care」アプリをインストールすれば、歯ブラシのセットアップを行うことができます。



App store & Google Play

●歯ブラシのセットアップ

「Oclean Care」アプリでブラッシング方法を自分好みにカスタマイズできます。一回の歯磨きで、歯の洗浄とホワイトニング、歯茎マッサージを自動で行います。
毎日の歯磨きでアプリを開く必要はありません。
歯磨きデータは7日間のみ保存されます。7日以内にアプリとデータを同期してください。

●歯磨きモード

アプリで歯ブラシのセットアップをせず使用する場合、専用モードはデフォルトの初期設定になります。
歯磨きを開始して約2分後と約3分後に強めのリマインダーが働きます。約4分後に歯ブラシは自動的に止まります。

●アプリでセットアップせず、ご利用いただく場合

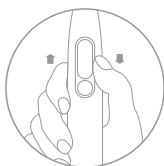
アプリに接続しなくても直接歯を磨くことができます。「タッチパネル」と「電源ボタン」が搭載されているため、手動で操作できます。

●歯磨きレポート

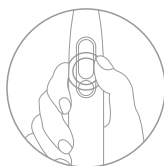
歯磨きが終わると、本体タッチパネルに歯磨き時間や獲得した歯磨きポイント、みがき残しの有無が表示されます。
歯磨きが楽しくなるメダル画面と歯磨きレポートを表示します。

●歯磨きモードの設定

本体タッチパネルの縁を上下にスライドすると、歯磨きモードが選べます。歯ブラシとスマートフォンをセットアップすると、カスタマイズした歯磨きモードでブラッシング出来ます。



本体タッチパネルを上下にスワイプしてください。



設定を確認するには、電源ボタンを押してください。

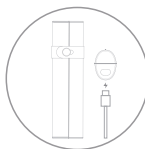
バッテリー残量の確認と充電方法

電池残量低下通知機能

歯ブラシの電池残量が5%を下回ると、タッチパネルに電池残量低下を知らせる表示が現れます。通知された場合は充電を行ってください。
電池残量が1%を下回ると、起動せず、本体が振動してバッテリー切れを知らせます。タッチパネルは点灯しません。



充電機能付き壁掛けスタンドに、付属のMicroUSB充電ケーブルを接続し、本体はしっかりと立てるようにおいでください。
正しく充電されると、本体のパネルには充電中を示す表示がされ、電池残量がパーセント表示されます。
フル充電には約2時間かかります。



充電機能付きトラベルケースに、付属のType-C充電ケーブルを接続し、本体をしっかり固定してください。正しく充電されると、本体のタッチパネルに充電中と表示がされ、電池残量パーセント表示されます。
フル充電には約2時間かかります。

充電に関する大事なお知らせ

本製品には急速充電機能が搭載されています。
充電が必要なおきのみ充電するようにしてください。充電する必要がない場合、もしくはフル充電後は、充電ケーブルを外してください。フル充電の状態でも充電を続けると内蔵電池の寿命を縮める原因となります。

お勧めの歯磨き方法



ブラシヘッドを本体正面に向けて差し込みます。ブラシヘッドと本体の間には、約0.5mmの隙間があります。



水や歯磨き粉などの飛び散りを防ぐために、口の中にブラシを入れてから電源ボタンを押してください。



毛先が歯茎の溝に入るように45°に傾けゆっくりと歯ブラシを動かします。この時、手を上下に動かす必要はありません。

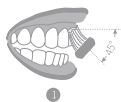
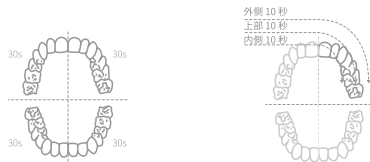


本体のハンドルを軽く握り、円を描くようにゆっくりと動かします。力を入れすぎないようにしてください。

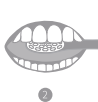


磨き終わったら、きれいな水で口をゆすぎます。

部位ごとの歯磨き方法



1



2



3



4

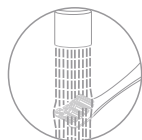


5



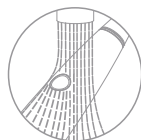
6

クリーニングと保管



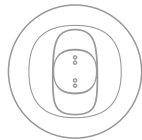
ブラシヘッドの洗浄

ご使用のたびにブラシヘッドを洗い流してから、自然乾燥させます。



本体の洗浄

濡れた柔らかい布での拭き洗いをお勧めします。



充電機能付き壁掛けスタンドのお手入れ

柔らかい布で汚れを拭きとることをお勧めします。
充電ケーブルを抜いた状態でお手入れし、十分に乾燥してからご使用ください。



充電機能付きトラベルケースのお手入れ

柔らかい布で汚れを拭きとることをお勧めします。
充電ケーブルを抜いた状態でお手入れし、十分に乾燥してからご使用ください。



ブラシヘッドの交換

2~3か月おきにブラシヘッドを交換することをお勧めします。



ハンドル底部の洗浄

必ず充電をする前に、底部を柔らかい布で、汚れや水分を拭き取りきれいにしてください。

故障かな?と思ったら

症状	主な原因	解決方法
歯ブラシの振動が弱い	ブラシヘッドを歯に当てる力が強すぎる。	ブラシヘッドは歯に軽く当てるようにしてください。
	ブラシヘッドが適切に取り付けられていない。	ブラシヘッドを一回取り外し、再度取り付けてください。
	ブラッシングの差込口に異物が入っている可能性があります。	ブラシヘッドの差込口に入っている異物を取り除いてください。
	Oclean専用ブラシ以外を使用している。	本製品に対応した専用ブラシを使用してください。
歯ブラシが動作しない	充電中	充電中は動作が出来ない仕様です。充電が終了してから使用してください。
	充電不足	充電ケーブルを接続して充電してください。

● 基本仕様

製品名:	Oclean X Pro Digital 音波電動歯ブラシ セット
ブランド名:	Oclean
型番:	Y2076
防水レベル:	IPX7
定格入力:	5V = 1A
バッテリー仕様:	リチウムイオン (3.7V 800mAh)
充電時間:	約2時間
本体重量:	約96g
製造業者:	Shenzhen Yunding Information Technology Co., Ltd.
Made in China	
充電機能付き壁掛けスタンド	
定格入力:	5V = 1A
重量:	約44.4g
充電機能付きトラベルケース	
充電機能付きトラベルケース:	5V = 1A
重量:	約104g
製品内容:	本体×1、充電機能付きトラベルケース×1、ブラシヘッド(ブラックコントロール)×2、 ブラシヘッド(デリケートケア)×2、充電機能付き壁掛けスタンド×1、Type-C充電ケーブル×1、 MicroUSB充電ケーブル×1、取扱説明書×1、クイックスタートガイド×1、保証書×1



® 218-478290

日本国内正規品

輸入元: フューチャーモデル株式会社

販売元: BBソフトサービス株式会社

お問い合わせ先: プラススタイルお客様窓口

TEL: 0120-956-952(通話料無料)

E-mail: product@m.plusstyle.jp

営業時間: 10:00~19:00(特定休業日を除く)